


# Papírový kelímek sleeve 200/250 ml – 8 oz

## BAREVNOST

Přední strana

- Cyane
- Magenta
- Yellow
- Black



## VERZE TISKU

LESK



MATNÝ



- Povolené formáty souborů: PDF, CDR, AI.
- Odeslaný produkt musí obsahovat dvě vrstvy (šablonu a grafiku).
- Všechny viditelné prvky grafického návrhu musí být umístěny uvnitř „BEZPEČNÉHO GRAFICKÉHO POLE“.
- Písma převedena na křivky.
- Rozlišení bitmapy 300 dpi.

### INFORMACE

Barevnost finálního produktu se může lišit o  $\pm 15\%$ . Barevné odchylky nemohou být důvodem k reklamaci, zrušení smlouvy ani odmítnutí převzetí zboží.

Kraftové pozadí ve vizualizaci určené ke schválení zákazníkem je pouze ilustrační – může se lišit od finálního pozadí, což nemůže být důvodem k reklamaci, zrušení smlouvy ani odmítnutí převzetí zboží.





Prosíme o důkladnou kontrolu návrhu. Správnost písma, překlepů, grafiky — nebereme odpovědnost za obsahové chyby v odeslaných nebo schválených souborech.

Pokud jsou v grafice použity vodorovné linie, může dojít k jejich nespojení na finálním produktu — posun těchto linií +/- 3 mm.

Ohnutí horního okraje +/- 2–3 mm.

Cílem vizualizace je celkové zhodnocení návrhu, rozmístění projektu a velikosti jednotlivých prvků. Kontrola správnosti textů.

## POPIS MŘÍŽKY

-  plocha potisku grafiky
-  výsek (řezná čára)
-  bezpečné pole grafiky
-  místo lepení

# MĚŘÍTKO 1:1

V případě tištěné verze vizualizace mohou nastat barevné odchylky kvůli tiskové technologii a typu podkladu.

V případě digitální vizualizace se barvy mohou lišit od finálního produktu kvůli odlišné technologii zobrazení na monitoru, chybějící kalibraci a nezachované barevné škále.

Barva a teplota bílé/kraftu na vnější vrstvě kelímku se mohou lišit od vnitřního základního kelímku kvůli rozdílnému použití papíru – barva potisku se také může lišit kvůli barvě podkladu (bílý nebo kraft).

Soubory s příponou JPG, PNG (bitmapa) nelze graficky upravovat.

Soubory obsahující více než dvě vrstvy budou převedeny na bitmapu, což může znamenat snížení kvality tisku – není to důvod k reklamaci.

Při objednávce produktů s potiskem ochranných známek kupující prohlašuje správné použití těchto známek a tímto uvolňuje výrobce od jakékoliv odpovědnosti vyplývající z možného porušení práv k nim náležejících. Kupující tímto jasně přebírá veškerou odpovědnost za použití známek vytištěných na objednaných produktech.

Tato vizualizace je vlastnictvím výrobce s možností použití k zaslání schválení zákazníkem.

E-mailem potvrzením tohoto dokumentu potvrzujete, že jste jej přečetli, porozuměli mu a souhlasíte s podmínkami, pravidly a ustanoveními obsaženými v popisu tohoto dokumentu.

### ZKONTROLUJ PŘED SCHVÁLENÍM

- Pečlivě zkontrolujte všechny texty a grafické prvky, po schválení bude grafika odeslána do tisku bez možnosti pozdějších úprav.
- Vytiskněte si obal na své „běžné tiskárně v měřítku 1:1“ – po vystřížení podél linie „**VÝSEK (ŘEZNÁ ČÁRA)**“ vznikne vnější obal kelímku. Díky tomu uvidíte, zda jsou nápisy a logo správně umístěny a zda je konečný efekt podle vašich představ.
- Barvy tisku nejsou skutečnými barvami, kancelářské či domácí tiskárny nejsou kalibrovány, a proto váš tisk na tiskárně nemůže být důvodem k reklamaci konečného produktu.
- Než vizualizaci schválíte, ujistěte se, že jste s ní plně spokojeni.
- QR kódy by měly mít velikost do 3 cm x 3 cm. Je třeba ověřit funkčnost kódu – schválené QR kódy zákazníkem nejsou předmětem reklamace.

### PŘÍPRAVA GRAFIKY

- Potřebujeme jeden otevřený a editovatelný vektorový soubor PDF, CDR, AI s grafikou umístěnou na samostatné jedné vrstvě.
- Odeslaný produkt musí obsahovat dvě vrstvy: šablonu a grafiku.
- Všechny prvky grafického návrhu musí být umístěny v „**OBLASTI POTISKU GRAFIKY**“.
- Všechny klíčové prvky musí být umístěny v oblasti „**BEZPEČNÉHO POLE GRAFIKY**“.
- Všechny prvky návrhu (grafika, text) musí být přizpůsobeny zakřivení obalu, jinak bude grafika na kelímku deformovaná.
- Všechny rastrové grafické prvky musí mít rozlišení minimálně 300 dpi.
- Převádějte všechna písma na křivky – na vektory.
- Barevný prostor tisku je CMYK. Barvy z jiných barevných prostor budou automaticky převedeny na odpovídající hodnoty v CMYK. Výsledky této konverze nemohou být důvodem k reklamaci.
- Vodorovné vzory umístěné kolem kelímku se nemusí spojit na místě lepení kelímku.

# KONSTRUKCE DVOUSTĚNNÉHO PAPIROVÉHO KELÍMKU SLEEVE 200/250 ml fi80 - 8oz

